



## Consultation citoyenne PCAET (Plan Climat Air Énergie Territorial)

Enquête réalisée en juin 2021 auprès de **625 citoyens**

### LES RÉPONDANTS

Passation du questionnaire : questionnaire numérique en ligne et questionnaire papier dans les mairies.  
3 % des répondants ont utilisé la version papier.

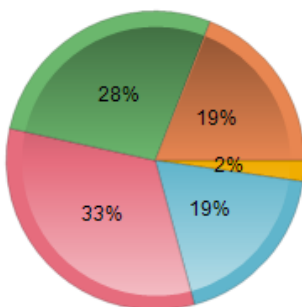
### Profil sociodémographique

53 % de femmes, 44 % d'hommes, 3 % ne souhaitent pas préciser

#### Quel âge avez-vous

Taux de réponse : 100%

	Nb	% obs.
- de 18 ans	14	2%
18-35 ans	115	19%
36-50 ans	203	33%
51-65 ans	171	28%
+ de 65 ans	118	19%
<b>Total</b>	<b>621</b>	<b>100%</b>



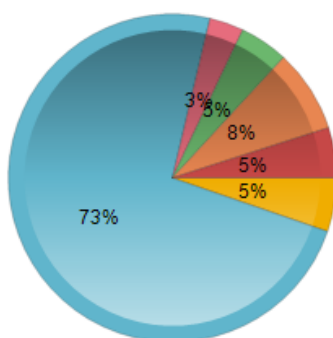
Dz Co – INSEE - 2017	
0-14 ans	14 %
15-29 ans	12 %
30-44 ans	15 %
45-59 ans	22 %
60-74 ans	23 %
75 ans et plus	14 %

Habitants les plus jeunes et les plus âgés sous-représentés.

#### Quelle commune habitez-vous

Taux de réponse : 100%

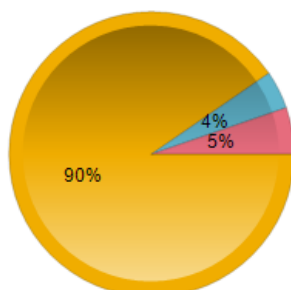
	Nb	% obs.
Autre	33	5%
Douarnenez	458	73%
Kerlaz	21	3%
Le Juch	30	5%
Pouldergat	51	8%
Poullan sur Mer	31	5%
<b>Total</b>	<b>624</b>	<b>100%</b>



#### Est-ce votre lieu de résidence principal

Taux de réponse : 100%

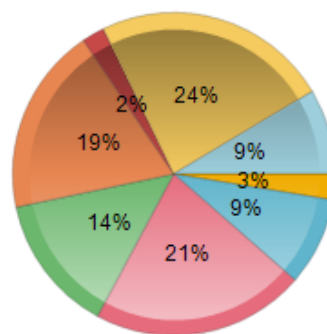
	Nb	% obs.
Principal	564	90%
Secondaire	27	4%
Usager du territoire	33	5%
<b>Total</b>	<b>624</b>	<b>100%</b>



## Quelle est votre catégorie socio-profess

Taux de réponse : 100%

	Nb	% obs.
Agriculteur(trice) exploitant(e)	16	3%
Artisan, commerçant(e) et chef(fe) d'entreprise	55	9%
Cadre et profession intellectuelle supérieure	133	21%
Profession intermédiaire	86	14%
Employé(e)	117	19%
Ouvrier(ère)	14	2%
Retraité(e)	147	24%
Sans activité professionnelle	53	9%
<b>Total</b>	<b>621</b>	<b>100%</b>



Dz Co – INSEE - 2017
1 %
3 %
5 %
11 %
15 %
13 %
40 %
12 %

Agriculteurs, artisans, cadres, professions intermédiaires et employés sur-représentés. Ouvriers très sous-représentés.

## Intérêt pour la problématique des transitions

**Prêt.e à donner un coup de main, ponctuellement ou plus durablement, pour la mise en place de telle ou telle action du PCAET ?** Oui pour 415 personnes (66 % de l'échantillon)

**Souhait de recevoir la lettre d'info électronique sur les différents chantiers Transitions menés par Dz Co (un mail tous les 2-3 mois) ?** Oui pour 431 personnes (69 % de l'échantillon)

**Ont laissé leur contact ?** 437 personnes (70 % de l'échantillon)

**Domaines de prédilection (compétence ou sensibilité particulière pour ce domaine) ?**

	Nb de personnes	% de l'échantillon
Alimentation, agriculture	160	26 %
Biodiversité, espaces verts et naturels	140	22 %
Eau, mer, tourisme	128	20 %
Déchets, consommation responsable	116	19 %
Mobilités	104	17 %
Énergie, habitat, urbanisme	87	14 %

## ALIMENTATION, AGRICULTURE

### Objectifs prioritaires

1	Accompagner la transition agricole, d'une agriculture intensive à une agriculture biologique
2	Engager le territoire vers la souveraineté alimentaire : produire et manger local
3	Favoriser l'éducation à l'alimentation et au goût pour une alimentation saine et équilibrée

### Intérêt pour les actions

	Nb Oui	% Oui	% Je ne sais pas	% Non
Disposer d'un catalogue des producteurs du territoire	549	88 %	6 %	6 %
Mise en place d'un verger communal sur ma commune	461	74 %	10 %	15 %
Marché <i>drive</i> de produits biologiques et locaux (plate-forme d'achat en ligne et livraison hebdomadaire ou mensuelle dans un endroit identifié)	394	63 %	14 %	22 %
Formation à la plantation et la greffe d'arbres fruitiers	368	59 %	17 %	23 %
Formation mise en route d'un potager familial	287	46 %	15 %	38 %
Défi coolfood sur le territoire (consommer moins mais mieux)	286	46 %	25 %	29 %
Achat de parts dans une foncière permettant d'acheter des terres pour favoriser l'installation de nouveaux agriculteurs en bio / circuits-courts	277	44 %	26 %	29 %
Ateliers cuisine (découverte des légumineuses, menus végétariens, cuisiner les restes...)	272	44 %	19 %	37 %
Accès à un espace de potager partagé	243	39 %	13 %	47 %

## BIODIVERSITÉ, ESPACES VERTS ET NATURELS

### Objectifs prioritaires

1	Planter des arbres (séquestration du carbone)
2	Connaître et préserver la biodiversité du territoire
3	Rendre des terres à la nature (démonter anciens bâtiments agricoles)

### Intérêt pour les actions

	Nb Oui	% Oui	% Je ne sais pas	% Non
Recensement des espèces animales et végétales fragiles du territoire (atlas de la biodiversité)	377	60 %	22 %	17 %
Formation jardiner au naturel	323	52 %	20 %	28 %
Achat d'arbres pour une forêt citoyenne	310	50 %	27 %	23 %
Chantier plantation d'arbres	301	48 %	26 %	25 %
Chantier construction de haies et de talus	267	43 %	29 %	27 %

## EAU, MER, TOURISME

### Objectifs prioritaires

1	Sensibiliser la population à la préservation de la ressource en eau et du milieu marin, depuis la terre et depuis la mer
2	Réduire notre consommation d'eau potable (collectivité et habitants)Promouvoir un tourisme durable sur le territoire
3	Promouvoir un tourisme durable sur le territoire

### Intérêt pour les actions

	Nb Oui	% Oui	% Je ne sais pas	% Non
Opération nettoyage de plages	422	68 %	17 %	15 %
Aide financière pour l'achat d'un récupérateur d'eau de pluie	391	63 %	12 %	24 %
Ateliers de découverte des algues comestibles	383	61 %	15 %	23 %
Ateliers observation biodiversité marine	327	52 %	21 %	25 %

## DÉCHETS, CONSOMMATION RESPONSABLE

### Objectifs prioritaires

1	Réduire massivement les déchets
2	Promouvoir une consommation éco-responsable
3	Structurer et dynamiser le réemploi sur le territoire

### Intérêt pour les actions

	Nb Oui	% Oui	% Je ne sais pas	% Non
Carte des collectes spécifiques mises en place sur le territoire (journaux, bouchons, stylos...)	511	82 %	8 %	10 %
Mise en place d'une recyclerie sur le territoire	509	81 %	8 %	10 %
Formation au compostage réussi	341	55 %	10 %	34 %
Installation d'un broyeur de coquillage	330	53 %	17 %	30 %
Défi économie de papier sur le territoire (familles, écoles, entreprises)	293	47 %	18 %	34 %
Défi foyers Zéro déchet (ou presque)	286	46 %	21 %	32 %
Atelier découverte des protections hygiéniques non jetables (mooncup, culottes menstruelles...)	96	15 %	10 %	75 %
Atelier découverte des couches lavables	57	9 %	8 %	82 %

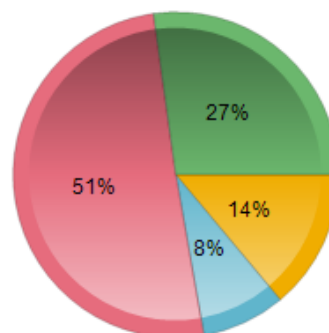
## MOBILITÉ

### Objectifs prioritaires

1	Promouvoir les mobilités douces et actives (marche, vélo)
2	Développer la pratique du vélo
3	Développer d'autres alternatives à la voiture individuelle (covoiturage, autostop organisé...)

Les déplacements des voitures contribuent pour 1/4 des émissions carbone des personnes. Si vous utilisez régulièrement une voiture pour vous déplacer, seriez-vous prêt.e à réduire son utilisation ?

	Nb	% obs.
Je me déplace rarement en voiture	87	14%
Non	52	8%
Oui	316	51%
Oui, mais ce n'est pas possible pour le moment	170	27%
<b>Total</b>	<b>625</b>	<b>100%</b>



### Les leviers

	Nb de citations	% de l'échantillon
Aménagement d'itinéraires cyclables sécurisés	382	61 %
Amélioration des liaisons bus	316	51 %
Aide de la collectivité à l'achat d'un vélo électrique	203	32 %
Location de vélo électrique longue durée pour tester l'outil (environ 30€ / mois sur plusieurs mois)	189	30 %
Mise en place de stationnements vélo abrités	177	28 %
Mise en place d'un pedibus / vélobus pour les déplacements domicile / école	120	19 %
Indemnité pour les déplacements en vélo de la part de mon employeur	115	18 %
Mise en place d'un service d'autopartage	108	17 %
Aménagement d'aires de covoiturage	89	14 %
Mise en place d'un service d'autostop organisé	74	12 %
Atelier découverte du vélo électrique	49	8 %
Formation vélo pour (re)gagner confiance à vélo	47	8 %

# ÉNERGIE, HABITAT, URBANISME

## Objectifs prioritaires

1	Réduire notre consommation énergétique (collectivité et habitants)
2	Dynamiser la production d'énergie renouvelable sur le territoire
3	Coopérer avec les acteurs professionnels du bâtiment, de l'immobilier et de l'urbanisme sur les enjeux climatiques

## Intérêt pour les actions

	Nb Oui	% Oui	% Je ne sais pas	% Non
Réunion d'information sur l'installation de panneaux photovoltaïques ou de panneaux solaires (eau chaude)	418	67 %	13 %	19 %
Portes ouvertes dans des logements construits ou rénovés très sobres en énergie	372	60 %	18 %	23 %
Formations en écoconstruction	307	49 %	20 %	30 %
Retours d'expérience sur différentes formes d'habitat partagé	266	43 %	18 %	39 %
Retours d'expérience sur différentes formes d'habitat léger (yourte, tiny house...)	258	42 %	17 %	42 %

## LE PALMARÈS

### Les 6 actions les plus demandées

	Nb Oui	% Oui	% Je ne sais pas	% Non
Disposer d'un catalogue des producteurs du territoire	549	88 %	6 %	6 %
Carte des collectes spécifiques mises en place sur le territoire (journaux, bouchons, stylos...)	511	82 %	8 %	10 %
Mise en place d'une recyclerie sur le territoire	509	81 %	8 %	10 %
Mise en place d'un verger communal sur ma commune	461	74 %	10 %	15 %
Opération nettoyage de plages	422	68 %	17 %	15 %
Réunion d'information sur l'installation de panneaux photovoltaïques ou de panneaux solaires (eau chaude)	418	67 %	13 %	19 %

De nombreuses idées / observations ont été émises par les citoyens pour compléter la boîte à idées PCAET. Elles seront consultables prochainement sur le site Internet de Douarnenez Communauté, rubrique Transitions / PCAET.

Compte-rendu réalisé par Katell Chantreau et Sophie de Roeck